

Мониторинг качества знаний

с 2017 по 2022 год

Качество знаний



Общее качество знаний со 2 по 11 класс



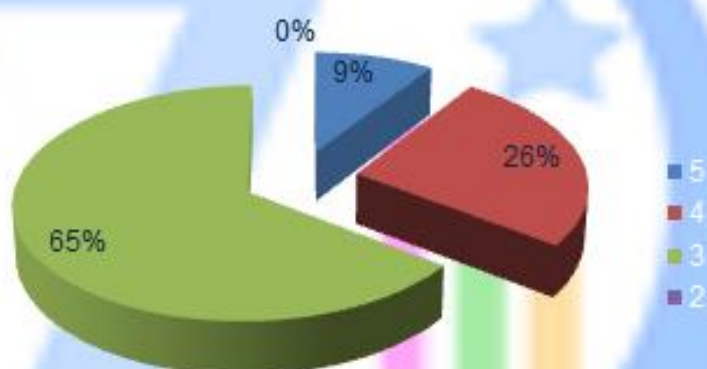
2017-2018 учебный год

Общее количество учеников-757уч
1 класс- 91уч
Не аттестовано-2 уч
Аттестовано -664 уч
Отличников -61
Ударников-191
Троечников -410
Двоечников-2



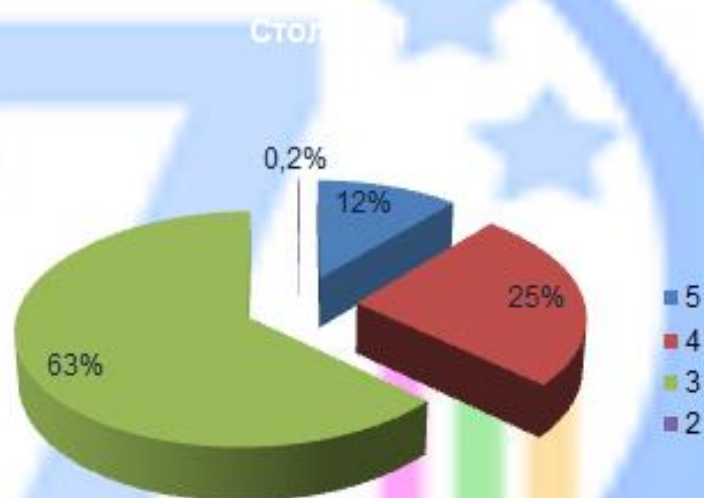
2018-2019 учебный год

Общее количество учеников-741уч
1 класс- 70уч
Не аттестовано-0 уч
Аттестовано -671 уч
Отличников -63
Ударников-173
Троечников -435
Двоечников-0



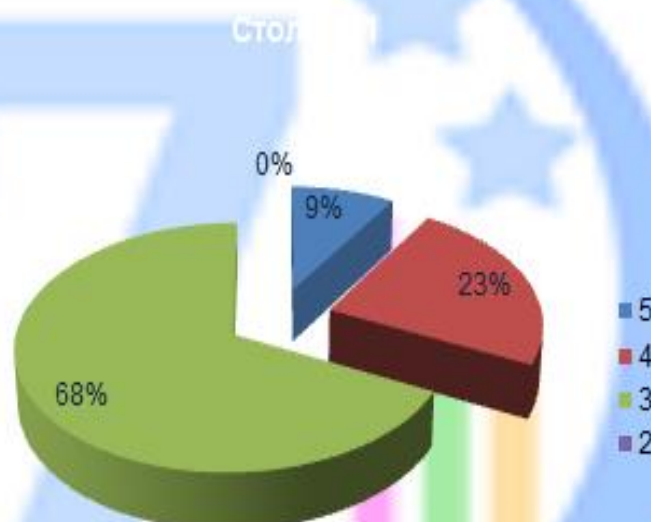
2019-2020 учебный год

Общее количество учеников-743уч
1 класс- 84уч
Не аттестовано-0уч
Аттестовано -659уч
Отличников -75
Ударников-167
Троечников -416
Двоечников-1



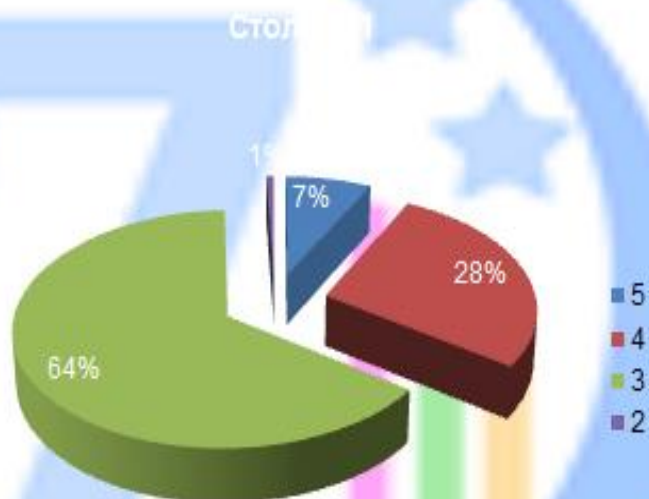
2020-2021 учебный год

Общее количество учеников-728уч
1 класс- 75уч
Не аттестовано-0 уч
Аттестовано -653 уч
Отличников -58
Ударников-153
Троечников -442
Двоечников-0



**2021-2022 учебный год
2-четверть**

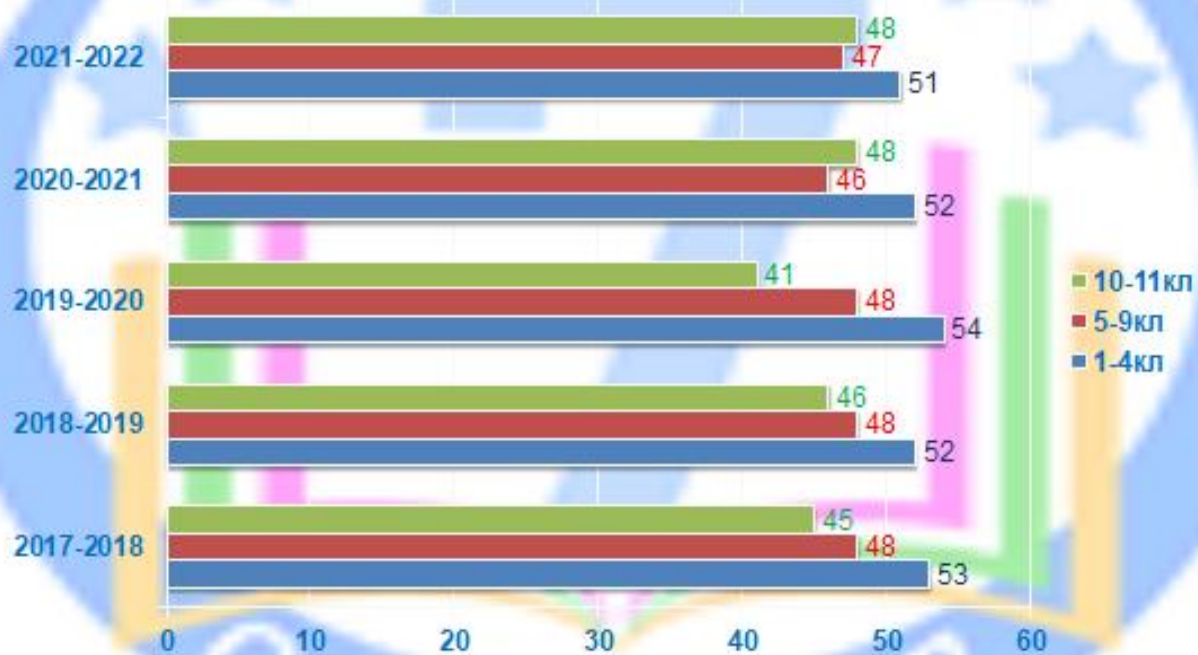
Общее количество учеников-805уч
1 класс- 94уч
Не аттестовано-1 уч
Аттестовано -618 уч
Отличников -46
Ударников-170
Троечников -398
Двоечников-4



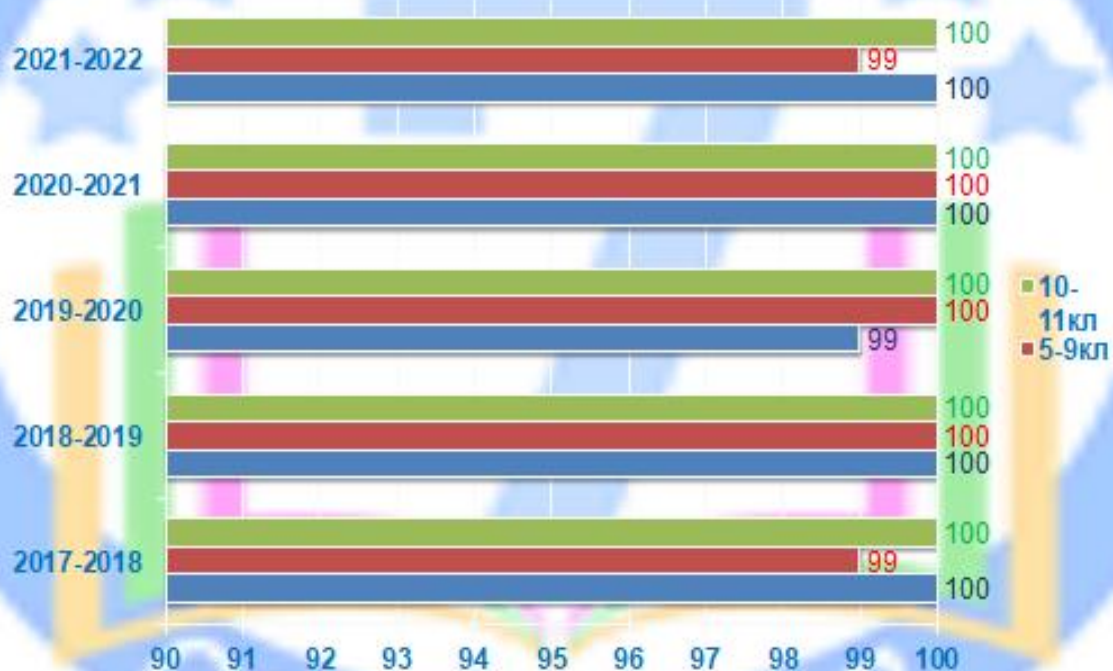
Процентное соотношение отличников,ударников и троечников



Степень обученности



Успеваемость



Мониторинг качества знаний учащихся

2018-2019 учебный год

| Классы | 1 четверть | | 2 четверть | | 3 четверть | | 4 четверть | | Годовой | |
|--------------|------------|-------------|------------|-------------|------------|-------------|------------|-------------|------------|-------------|
| | %кач | %усп | %кач | %усп | %кач | %усп | %кач | %усп | %кач | %усп |
| 2 кл | | | | | 40% | 100% | 37% | 100% | 37% | 100% |
| 3кл | 39% | 100% | 41% | 100% | 41% | 100% | 44% | 100% | 45% | 100% |
| 4кл | 38% | 100% | 39% | 100% | 40% | 100% | 41% | 100% | 40% | 100% |
| 2-4 | 39% | 100% | 40% | 100% | 40% | 100% | 41% | 100% | 41% | 100% |
| 5кл | 29% | 97% | 30% | 100% | 37% | 100% | 36% | 100% | 36% | 100% |
| 6кл | 33% | 100% | 32% | 100% | 35% | 100% | 34% | 100% | 37% | 100% |
| 7кл | 32% | 100% | 31% | 100% | 30% | 100% | 29% | 100% | 30% | 100% |
| 8кл | 34% | 96% | 35% | 100% | 33% | 98% | 30% | 100% | 30% | 100% |
| 9кл | 27% | 100% | 26% | 100% | 25% | 100% | 23% | 100% | 25% | 100% |
| 5-9 | 31% | 99% | 31% | 100% | 32% | 99% | 31% | 100% | 32% | 100% |
| 10кл | | | 34% | 100% | | | 29% | 100% | 26% | 100% |
| 11кл | | | 31% | 100% | | | 31% | 100% | 31% | 100% |
| 10-11 | | | 32% | 100% | | | 30% | 100% | 29% | 100% |
| 2-11 | 34% | 99% | 34% | 100% | | | 35% | 100% | 35% | 100% |

Мониторинг качества знаний учащихся

2019-2020 учебный год

| Классы | 1 четверть | | 2 четверть | | 3 четверть | | 4 четверть | | Годовой | |
|--------------|------------|-------------|------------|-------------|------------|-------------|------------|-------------|------------|-------------|
| | %кач | %усп | %кач | %усп | %кач | %усп | %кач | %усп | %кач | %усп |
| 2 кл | | | | | 46% | 98% | 45% | 98% | 45% | 98% |
| 3кл | 39% | 100% | 36% | 100% | 42% | 100% | 40% | 100% | 40% | 100% |
| 4кл | 37% | 100% | 39% | 100% | 44% | 100% | 45% | 100% | 45% | 100% |
| 2-4 | 38% | 100% | 38% | 100% | 44% | 99% | 43% | 99% | 43% | 99% |
| 5кл | 30% | 100% | 35% | 100% | 28% | 100% | 33% | 100% | 33% | 100% |
| 6кл | 32% | 100% | 35% | 100% | 32% | 100% | 36% | 100% | 36% | 100% |
| 7кл | 29% | 100% | 27% | 100% | 31% | 100% | 27% | 100% | 27% | 100% |
| 8кл | 31% | 87% | 30% | 92% | 29% | 100% | 31% | 100% | 31% | 100% |
| 9кл | 31% | 98% | 28% | 100% | 29% | 100% | 32% | 100% | 32% | 100% |
| 5-9 | 31% | 97% | 31% | 99% | 33% | 100% | 32% | 100% | 32% | 100% |
| 10кл | | | 36% | 100% | | | 35% | 100% | 35% | 100% |
| 11кл | | | 33% | 100% | | | 36% | 100% | 36% | 100% |
| 10-11 | | | 35% | 100% | | | 36% | 100% | 36% | 100% |
| 2-11 | 33% | 98% | 34% | 99% | 36% | 99% | 37% | 99% | 37% | 99% |

Мониторинг качества знаний учащихся

2020-2021 учебный год

(онлайн обучение)

| Классы | 1 четверть | | 2 четверть | | | 3 четверть | | | 4 четверть | | | Годовой | | |
|--------------|------------|-------------|------------|-------------|------------|------------|-------------|------------|------------|-------------|------------|------------|-------------|------------|
| | %кач | %усп | %кач | %усп | СОУ | %кач | %усп | СОУ | %кач | %усп | СОУ | %кач | %усп | СОУ |
| 2 кл | | | | | | 44% | 100% | 53% | 41% | 100% | 52% | 41% | 100% | 52% |
| 3кл | 37% | 100% | 43% | 100% | 53% | 43% | 100% | 53% | 44% | 100% | 54% | 44% | 100% | 54% |
| 4кл | 37% | 100% | 38% | 100% | 49% | 40% | 100% | 50% | 37% | 100% | 49% | 37% | 100% | 49% |
| 2-4 | 38% | 100% | 40% | 100% | 51% | 42% | 100% | 54% | 40% | 100% | 68% | 40% | 100% | 68% |
| 5кл | 33% | 100% | 37% | 100% | 50% | 33% | 100% | 49% | 31% | 100% | 47% | 31% | 100% | 47% |
| 6кл | 27% | 100% | 32% | 100% | 49% | 27% | 100% | 47% | 31% | 100% | 49% | 31% | 100% | 49% |
| 7кл | 30% | 100% | 24% | 100% | 45% | 27% | 100% | 47% | 25% | 100% | 45% | 25% | 100% | 45% |
| 8кл | 24% | 100% | 28% | 100% | 47% | 25% | 100% | 45% | 26% | 100% | 45% | 26% | 100% | 45% |
| 9кл | 25% | 100% | 26% | 100% | 44% | 25% | 100% | 43% | 18% | 100% | 42% | 18% | 100% | 42% |
| 5-9 | 28% | 100% | 30% | 100% | 47% | 28% | 100% | 46% | 27% | 100% | 46% | 27% | 100% | 46% |
| 10кл | | | 30% | 100% | 48% | | | | 46% | 100% | 43% | 46% | 100% | 43% |
| 11кл | | | 33% | 100% | 50% | | | | 36% | 100% | 62% | 36% | 100% | 62% |
| 10-11 | | | 32% | 100% | 49% | | | | 33% | 100% | 48% | 33% | 100% | 48% |
| 2-11 | 32% | 100% | 33% | 100% | 48% | 34% | 100% | 49% | 32% | 100% | 48% | 32% | 100% | 48% |

Мониторинг качества знаний учащихся

2021-2022 учебный год

| классы | 1 четверть | | | 2 четверть | | |
|--------------|------------|-------------|------------|------------|-------------|------------|
| | %кач | %усп | СОУ | %кач | %усп | СОУ |
| 2 кл | | | | | | |
| 3кл | 38% | 100% | 50% | 44% | 100% | 52% |
| 4кл | 35% | 100% | 49% | 39% | 100% | 51% |
| 2-4 | 36% | 100% | 50% | 42% | 100% | 51% |
| 5кл | 34% | 100% | 48% | 39% | 99% | 49% |
| 6кл | 33% | 100% | 48% | 34% | 100% | 49% |
| 7кл | 27% | 100% | 45% | 29% | 98% | 46% |
| 8кл | 28% | 99% | 45% | 29% | 99% | 46% |
| 9кл | 26% | 96% | 44% | 28% | 99% | 45% |
| 5-9 | 30% | 99% | 46% | 32% | 99% | 47% |
| 10кл | | | | 29% | 100% | 44% |
| 11кл | | | | 41% | 100% | 51% |
| 10-11 | | | | 36% | 100% | 48% |
| 2-11 | 32% | 99% | 47% | 35% | 99% | 48% |



По результатам мониторинга можно увидеть, что процент качества знания повысился во второй четверти по сравнению с первой четвертью 2021-2022 учебного года.

Рейтинг классов

В 1 четверти 2021-2022 учебного года 1 место занял 5Г класс. В номинации “Самый умный класс”



Во 2 четверти 2021-2022 учебного года 1 место занял 11Г класс. В номинации “Самый умный класс”



Повышение качества знаний – одна из основных задач, стоящая перед педагогическим коллективом школы. Вопросы качества знаний постоянно стоят на контроле и обсуждаются на педсоветах, совещаниях. Проводится мониторинг качества обучения и итоговой аттестации учащихся с целью выяснения причин недостаточно высокого качества знаний по отдельным предметам и недостатков в работе педколлектива над повышением качества образования. Можно отметить позитивные изменения в методической работе, что способствует росту качества образования. Педагоги активнее применяют такие формы работы, как: подготовка докладов, рефератов, интеллектуальный марафон, конкурсы, олимпиады, что способствует развитию познавательной активности учащихся, развитию навыков самостоятельной учебной деятельности.

В 2020-2021 учебном году понизился процент качества знаний по сравнению с предыдущим учебным годом на 5%. Из – за дистанционного обучения некоторые учащиеся не выходили на связь или редко присутствовали на уроках, а также слабый контроль со стороны родителей за выполнением домашних заданий и классных работ, что привело к меньшему усвоению программного материала и снижению качества знания.

К сожалению, ещё раз приходится констатировать о том, что снижение качества знания связано и с большой текучести в классе и привозом слабомотивированных учащихся из регионов с плохой подготовкой.

Зам.директора по УВР



Джунусбекова А.К.