

Мониторинг качества знаний

с 2017 по 2022 год

Качество знаний



Общее качество знаний со 2 по 11 класс



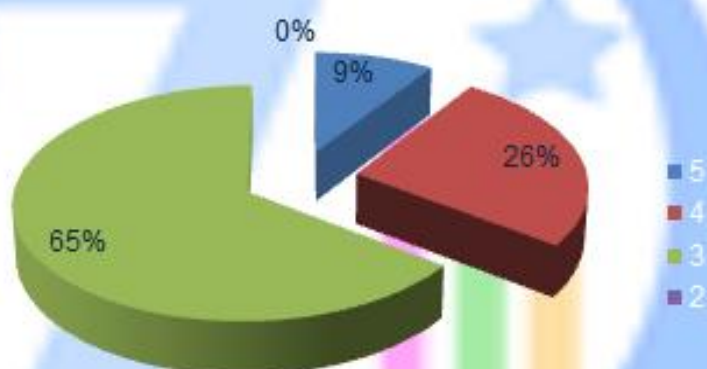
2017-2018 учебный год

Общее количество учеников-757уч
1 класс- 91уч
Не аттестовано-2 уч
Аттестовано -664 уч
Отличников -61
Ударников-191
Троечников -410
Двоечников-2



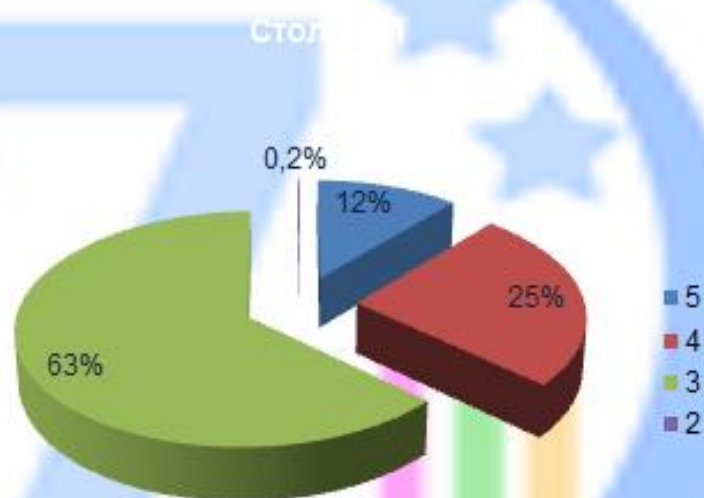
2018-2019 учебный год

Общее количество учеников-741уч
1 класс- 70уч
Не аттестовано-0 уч
Аттестовано -671 уч
Отличников -63
Ударников-173
Троечников -435
Двоечников-0



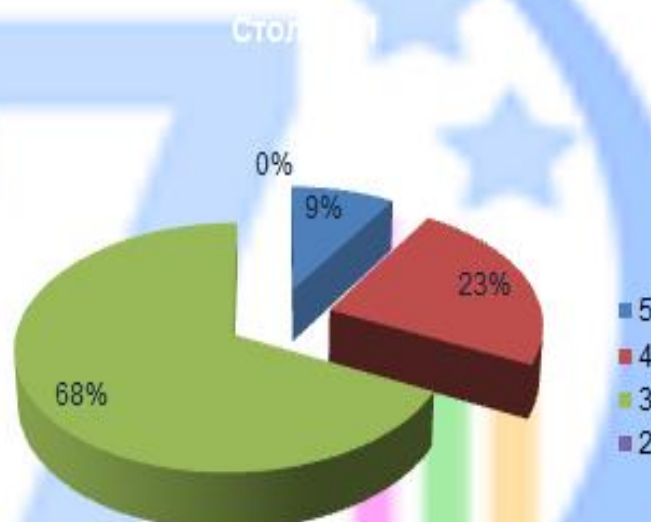
2019-2020 учебный год

Общее количество учеников-743уч
1 класс- 84уч
Не аттестовано-0уч
Аттестовано -659уч
Отличников -75
Ударников-167
Троечников -416
Двоечников-1



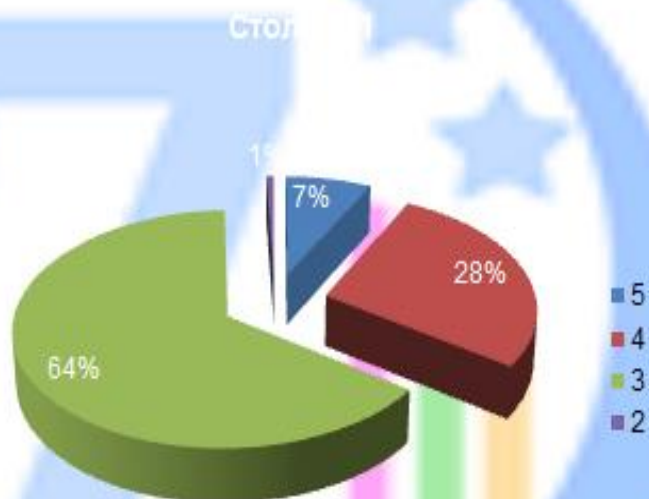
2020-2021 учебный год

Общее количество учеников-728уч
1 класс- 75уч
Не аттестовано-0 уч
Аттестовано -653 уч
Отличников -58
Ударников-153
Троечников -442
Двоечников-0



**2021-2022 учебный год
2-четверть**

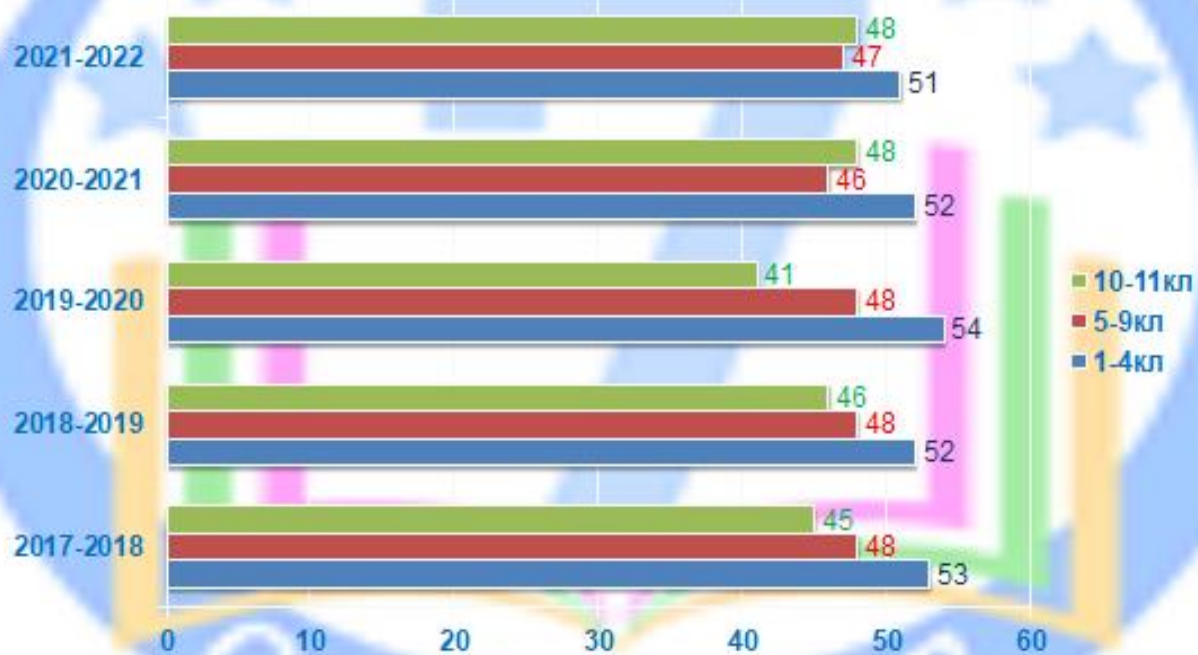
Общее количество учеников-805уч
 1 класс- 94уч
 Не аттестовано-1 уч
 Аттестовано -618 уч
 Отличников -46
 Ударников-170
 Троечников -398
 Двоечников-4



Процентное соотношение отличников,ударников и троечников



Степень обученности



Успеваемость



Мониторинг качества знаний учащихся

2018-2019 учебный год

Классы	1 четверть		2 четверть		3 четверть		4 четверть		Годовой	
	%кач	%усп	%кач	%усп	%кач	%усп	%кач	%усп	%кач	%усп
2 кл					40%	100%	37%	100%	37%	100%
3кл	39%	100%	41%	100%	41%	100%	44%	100%	45%	100%
4кл	38%	100%	39%	100%	40%	100%	41%	100%	40%	100%
2-4	39%	100%	40%	100%	40%	100%	41%	100%	41%	100%
5кл	29%	97%	30%	100%	37%	100%	36%	100%	36%	100%
6кл	33%	100%	32%	100%	35%	100%	34%	100%	37%	100%
7кл	32%	100%	31%	100%	30%	100%	29%	100%	30%	100%
8кл	34%	96%	35%	100%	33%	98%	30%	100%	30%	100%
9кл	27%	100%	26%	100%	25%	100%	23%	100%	25%	100%
5-9	31%	99%	31%	100%	32%	99%	31%	100%	32%	100%
10кл			34%	100%			29%	100%	26%	100%
11кл			31%	100%			31%	100%	31%	100%
10-11			32%	100%			30%	100%	29%	100%
2-11	34%	99%	34%	100%			35%	100%	35%	100%

Мониторинг качества знаний учащихся

2019-2020 учебный год

Классы	1 четверть		2 четверть		3 четверть		4 четверть		Годовой	
	%кач	%усп	%кач	%усп	%кач	%усп	%кач	%усп	%кач	%усп
2 кл					46%	98%	45%	98%	45%	98%
3кл	39%	100%	36%	100%	42%	100%	40%	100%	40%	100%
4кл	37%	100%	39%	100%	44%	100%	45%	100%	45%	100%
2-4	38%	100%	38%	100%	44%	99%	43%	99%	43%	99%
5кл	30%	100%	35%	100%	28%	100%	33%	100%	33%	100%
6кл	32%	100%	35%	100%	32%	100%	36%	100%	36%	100%
7кл	29%	100%	27%	100%	31%	100%	27%	100%	27%	100%
8кл	31%	87%	30%	92%	29%	100%	31%	100%	31%	100%
9кл	31%	98%	28%	100%	29%	100%	32%	100%	32%	100%
5-9	31%	97%	31%	99%	33%	100%	32%	100%	32%	100%
10кл			36%	100%			35%	100%	35%	100%
11кл			33%	100%			36%	100%	36%	100%
10-11			35%	100%			36%	100%	36%	100%
2-11	33%	98%	34%	99%	36%	99%	37%	99%	37%	99%

Мониторинг качества знаний учащихся

2020-2021 учебный год

(онлайн обучение)

Классы	1 четверть		2 четверть			3 четверть			4 четверть			Годовой		
	%кач	%усп	%кач	%усп	СОУ	%кач	%усп	СОУ	%кач	%усп	СОУ	%кач	%усп	СОУ
2 кл						44%	100%	53%	41%	100%	52%	41%	100%	52%
3кл	37%	100%	43%	100%	53%	43%	100%	53%	44%	100%	54%	44%	100%	54%
4кл	37%	100%	38%	100%	49%	40%	100%	50%	37%	100%	49%	37%	100%	49%
2-4	38%	100%	40%	100%	51%	42%	100%	54%	40%	100%	68%	40%	100%	68%
5кл	33%	100%	37%	100%	50%	33%	100%	49%	31%	100%	47%	31%	100%	47%
6кл	27%	100%	32%	100%	49%	27%	100%	47%	31%	100%	49%	31%	100%	49%
7кл	30%	100%	24%	100%	45%	27%	100%	47%	25%	100%	45%	25%	100%	45%
8кл	24%	100%	28%	100%	47%	25%	100%	45%	26%	100%	45%	26%	100%	45%
9кл	25%	100%	26%	100%	44%	25%	100%	43%	18%	100%	42%	18%	100%	42%
5-9	28%	100%	30%	100%	47%	28%	100%	46%	27%	100%	46%	27%	100%	46%
10кл			30%	100%	48%				46%	100%	43%	46%	100%	43%
11кл			33%	100%	50%				36%	100%	62%	36%	100%	62%
10-11			32%	100%	49%				33%	100%	48%	33%	100%	48%
2-11	32%	100%	33%	100%	48%	34%	100%	49%	32%	100%	48%	32%	100%	48%

Мониторинг качества знаний учащихся

2021-2022 учебный год

классы	1 четверть			2 четверть		
	%кач	%усп	СОУ	%кач	%усп	СОУ
2 кл						
3кл	38%	100%	50%	44%	100%	52%
4кл	35%	100%	49%	39%	100%	51%
2-4	36%	100%	50%	42%	100%	51%
5кл	34%	100%	48%	39%	99%	49%
6кл	33%	100%	48%	34%	100%	49%
7кл	27%	100%	45%	29%	98%	46%
8кл	28%	99%	45%	29%	99%	46%
9кл	26%	96%	44%	28%	99%	45%
5-9	30%	99%	46%	32%	99%	47%
10кл				29%	100%	44%
11кл				41%	100%	51%
10-11				36%	100%	48%
2-11	32%	99%	47%	35%	99%	48%



По результатам мониторинга можно увидеть, что процент качества знания повысился во второй четверти по сравнению с первой четвертью 2021-2022 учебного года.

Рейтинг классов

В 1 четверти 2021-2022 учебного года 1 место занял 5Г класс. В номинации “Самый умный класс”



Во 2 четверти 2021-2022 учебного года 1 место занял 11Г класс. В номинации “Самый умный класс”



Повышение качества знаний – одна из основных задач, стоящая перед педагогическим коллективом школы. Вопросы качества знаний постоянно стоят на контроле и обсуждаются на педсоветах, совещаниях. Проводится мониторинг качества обучения и итоговой аттестации учащихся с целью выяснения причин недостаточно высокого качества знаний по отдельным предметам и недостатков в работе педколлектива над повышением качества образования. Можно отметить позитивные изменения в методической работе, что способствует росту качества образования. Педагоги активнее применяют такие формы работы, как: подготовка докладов, рефератов, интеллектуальный марафон, конкурсы, олимпиады, что способствует развитию познавательной активности учащихся, развитию навыков самостоятельной учебной деятельности.

В 2020-2021 учебном году понизился процент качества знаний по сравнению с предыдущим учебным годом на 5%. Из – за дистанционного обучения некоторые учащиеся не выходили на связь или редко присутствовали на уроках, а также слабый контроль со стороны родителей за выполнением домашних заданий и классных работ, что привело к меньшему усвоению программного материала и снижению качества знания.

К сожалению, ещё раз приходится констатировать о том, что снижение качества знания связано и с большой текучести в классе и привозом слабомотивированных учащихся из регионов с плохой подготовкой.

Зам.директора по УВР



Джунусбекова А.К.