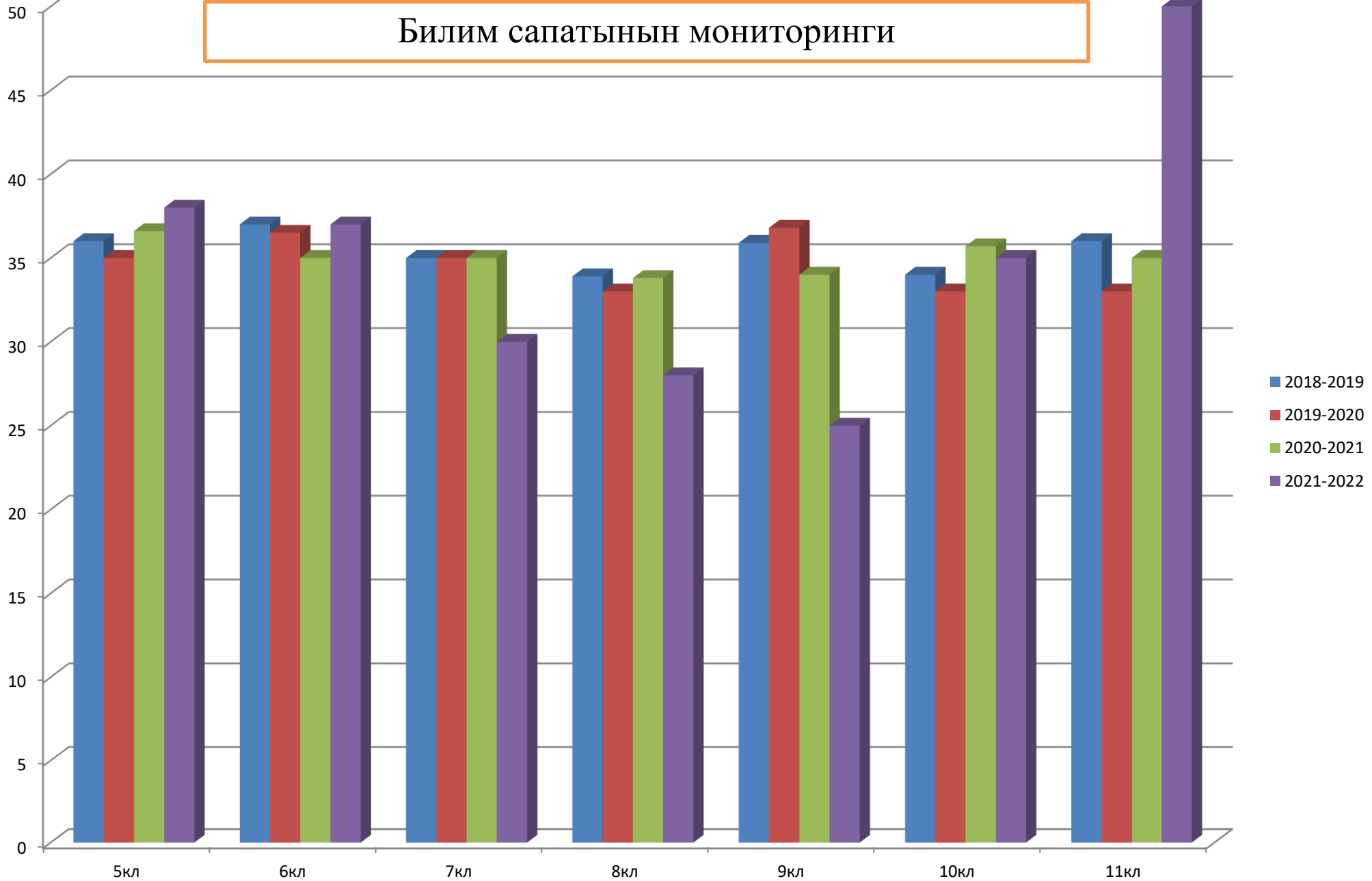


**Бишкек шаарындагы №7 жалпы билим берүү орто мектебинин математика сабагы боюнча окуучулардын иш аракетине салыштырма анализ (2018-2019, 2019-2020, 2020-2021, 2021-2022 окуу жылдары)**

Клас с	Окуу чулар -дын саны	2018 – 2019			Окуу чулар -дын саны	2019 – 2020			Окуу чулар -дын саны	2020 – 2021			Оку учул ар - дын сан ы	2021 – 2022(3-ч)		
		% бил им сап ат ы	% жети шүү сү	% окуу деңгэ эли		% били м сапа ты	% жети шүүс ү	% окуу деңг ээли		% билим сапат ы	% жети шүүс ү	% оку у ден гээл и		% били м сапат ы	% жети шүүс ү	% окуу деңг ээли
5	80	36	100	51	82	35	100	51	101	36,6	100	51,9	86	38	100	51
6	71	37	100	50	82	36,5	100	52	79	35	100	51	89	37	99	50
7	65	35	100	50,8	71	35	100	50,9	74	35	100	51	88	30	99	47
8	59	33,9	100	49,7	66	33	100	49,7	68	33,8	100	51,8	83	28	99	47
9	64	35,9	100	49,44	57	36,8	100	48,8	62	34	100	50	71	25	100	47
10	47	34	100	50	36	33	100	48	42	35,7	100	51	20	35	100	46
11	36	36	100	51	42	33	100	50	37	35	100	51,8	32	50	100	58
<b>Жал пы</b>	<b>422</b>	<b>35</b>	<b>100</b>	<b>50</b>	<b>436</b>	<b>34,6</b>	<b>100</b>	<b>50</b>	<b>463</b>	<b>35</b>	<b>100</b>	<b>51</b>	<b>469</b>	<b>35</b>	<b>99.5</b>	<b>49</b>

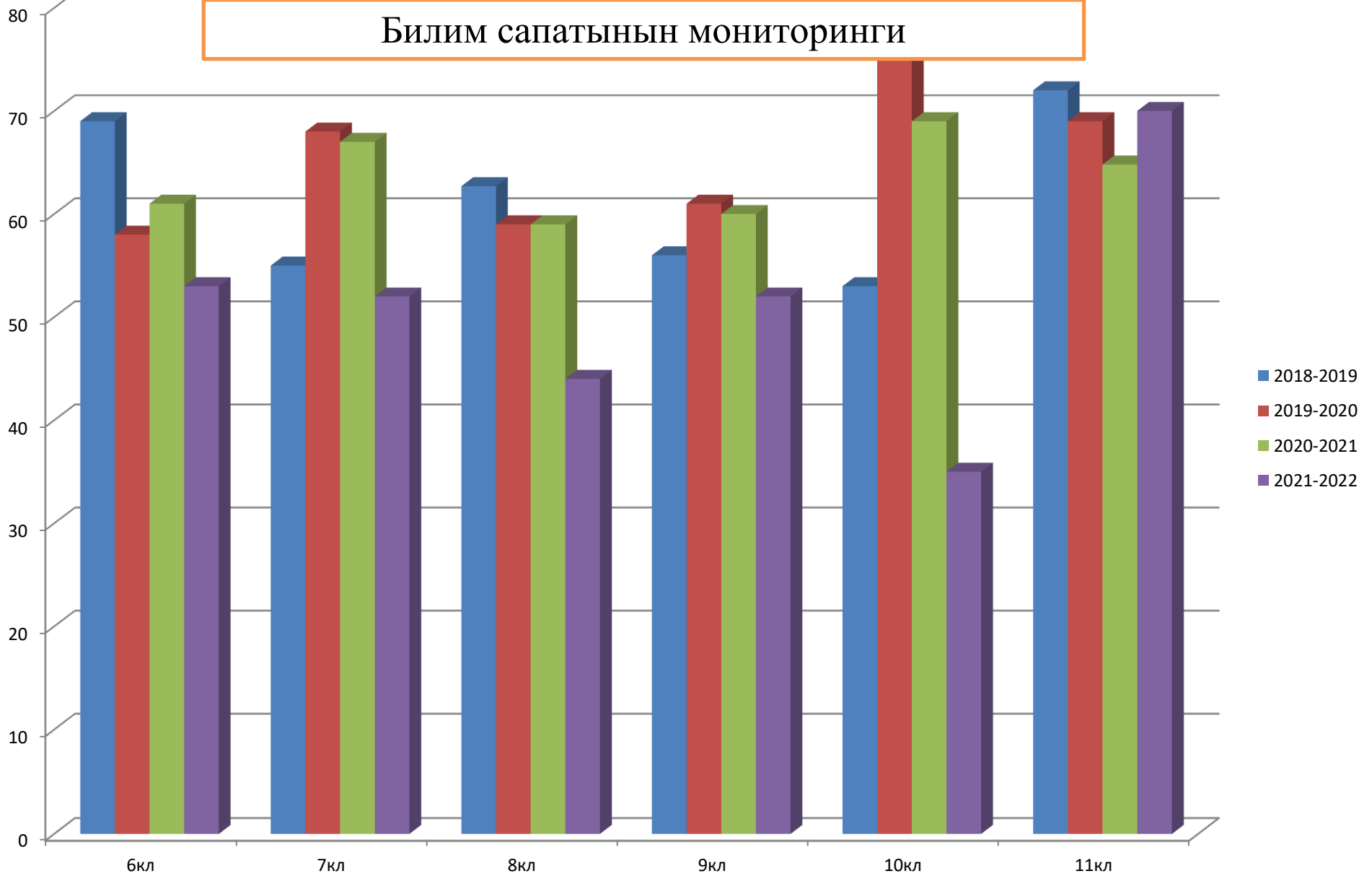
# Билим сапатынын мониторинги



**Бишкек шаарындагы №7 жалпы билим берүү орто мектебинин биология сабагы боюнча окуучулардын ишаракетине салыштырма анализ (2018-2019, 2019-2020, 2020-2021, 2021-2022 окуу жылдары)**

Класс	Окуучулардын саны	2018 – 2019			Окуучулардын саны	2019 – 2020			Окуучулардын саны	2020 – 2021			Окуучулардын саны	2021 – 2022 (3-ч)		
		% билим сапаты	% жетишкендиги	% СОУ билим баскычы		% билим сапаты	% жетишкендиги	% билим сапаты		% билим сапаты	% жетишкендиги	% СОУ билим баскычы		% билим сапаты	% жетишкендиги	% СОУ билим баскычы
6	71	69	100	61	82	58	100	57,6	79	61	100	58	90	53	100	58
7	65	55	100	55,9	71	68	100	62	74	67	100	61,7	88	52	100	55
8	59	62,7	100	58	66	59	100	59,6	68	59	100	59,9	83	44	97	52
9	64	56	100	55,6	57	61	100	58,8	62	60	100	58	71	52	100	60
10	47	53	100	55	36	75	100	65	42	69	100	62	20	35	100	46
11	36	72	100	64	42	69	100	62	37	64,8	100	59	32	70	100	86
<b>Жалпы</b>	<b>342</b>	<b>61</b>	<b>100</b>	<b>58</b>	<b>354</b>	<b>65</b>	<b>100</b>	<b>61</b>	<b>362</b>	<b>63</b>	<b>100</b>	<b>60</b>	<b>384</b>	<b>61</b>	<b>99.5</b>	<b>71</b>

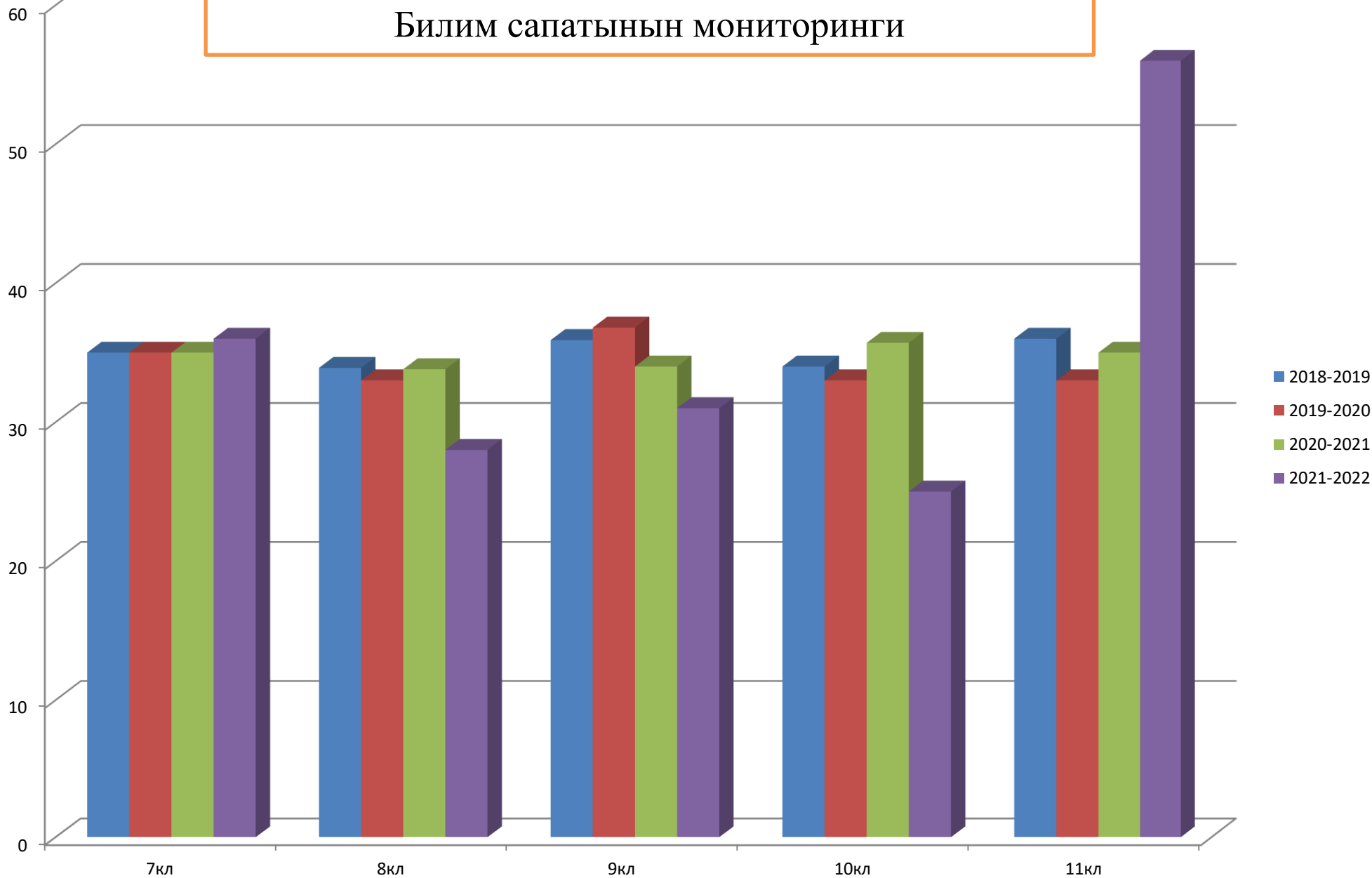
## Билим сапатынын мониторинги



**Бишкек шаарындагы №7 жалпы билим берүү орто мектебинин физика сабагы боюнча окуучулардын иш аракетине салыштырма анализ (2018-2019, 2019-2020, 2020-2021, 2021-2022 окуу жылдары)**

Клас с	Ок ууч ула р - ды н сан ы	2018 – 2019			Оку учул ар - дын сан ы	2019 – 2020			Ок ууч ула р - ды н сан ы	2020 – 2021			Оку учул ар - дын сан ы	2021 – 2022 (3-ч)		
		% бил им сап ат ы	% жети шке н- диги	%СО У били м баск ычы		% били м сапа ты	% жети шке н- диги	% бил им сап ат ы		% били м сапа ты	% жетиш кен- диги	% СОУ били м баск ычы		% били м сапат ы	% жети шкен - диги	% СОУ билим баскы чы
<b>7</b>	65	35	100	50,8	71	35	100	50,9	74	35	100	51	89	36	99	49
<b>8</b>	59	33,9	100	49,7	66	33	100	49,7	68	33,8	100	51,8	83	28	95	48
<b>9</b>	64	35,9	100	49,44	57	36,8	100	48,8	62	34	100	50	71	31	100	48
<b>10</b>	47	34	100	50	36	33	100	48	42	35,7	100	51	20	25	100	43
<b>11</b>	36	36	100	51	42	33	100	50	37	35	100	51,8	32	56	100	56
<b>Жал пы</b>	<b>271</b>	<b>34.9</b>	<b>100</b>	<b>50</b>	<b>272</b>	<b>34</b>	<b>100</b>	<b>59</b>	<b>283</b>	<b>34,7</b>	<b>100</b>	<b>51</b>	<b>295</b>	<b>35</b>	<b>98</b>	<b>48</b>

# Билим сапатынын мониторинги

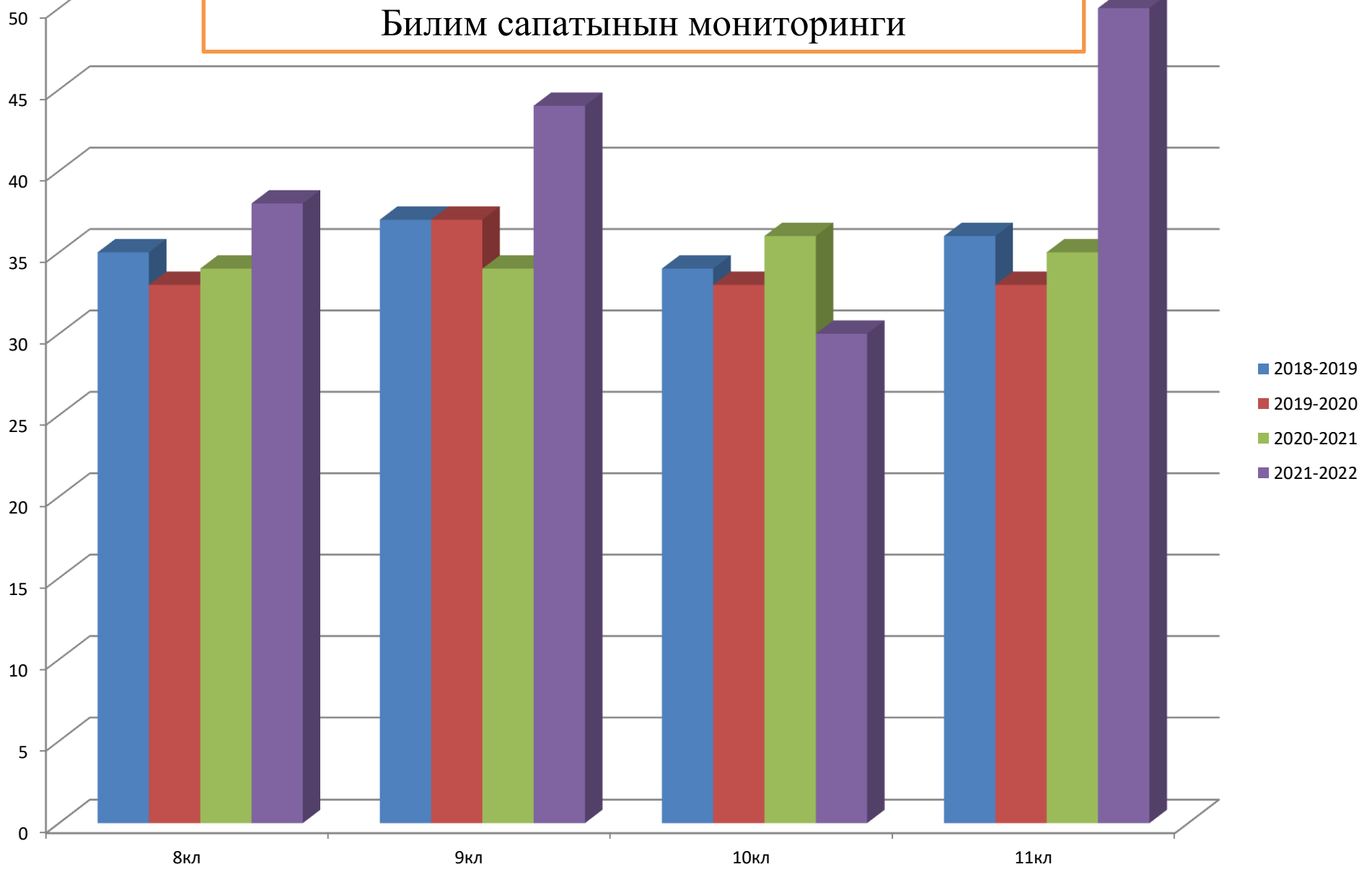


**Бишкек шаарындагы №7 жалпы билим берүү орто мектебинин химия сабагы боюнча окуучулардын иш аракетине салыштырма анализ**

**(2018-2019, 2019-2020, 2020-2021, 2021-2022 окуу жылдары)**

Класс	Окуучулардын саны	2018 – 2019			Окуучулардын саны	2019 – 2020			Окуучулардын саны	2020 – 2021			Окуучулардын саны	2021-2022 (3-ч)		
		% билим сапаты	% жетишкендиги	% СОУ билим баскычы		% билим сапаты	% жетишкендиги	% СОУ билим баскычы		% билим сапаты	% жетишкендиги	% СОУ билим баскычы		% билим сапаты	% жетишкендиги	% СОУ билим баскычы
<b>8</b>	59	35	100	50	66	33	100	50	68	34	100	52	83	38	97	53
<b>9</b>	64	37	100	52	57	37	100	49	62	34	100	50	71	44	100	55
<b>10</b>	47	34	100	50	36	33	100	48	42	36	100	51	20	30	100	44
<b>11</b>	36	36	100	51	42	33	100	50	37	35	100	53	32	50	100	58
<b>Жалпы</b>	<b>206</b>	<b>35,5</b>	<b>100</b>	<b>50,7</b>	<b>201</b>	<b>34</b>	<b>100</b>	<b>49</b>	<b>209</b>	<b>35</b>	<b>100</b>	<b>51,5</b>	<b>206</b>	<b>32</b>	<b>99</b>	<b>52</b>

# Билим сапатынын мониторинги



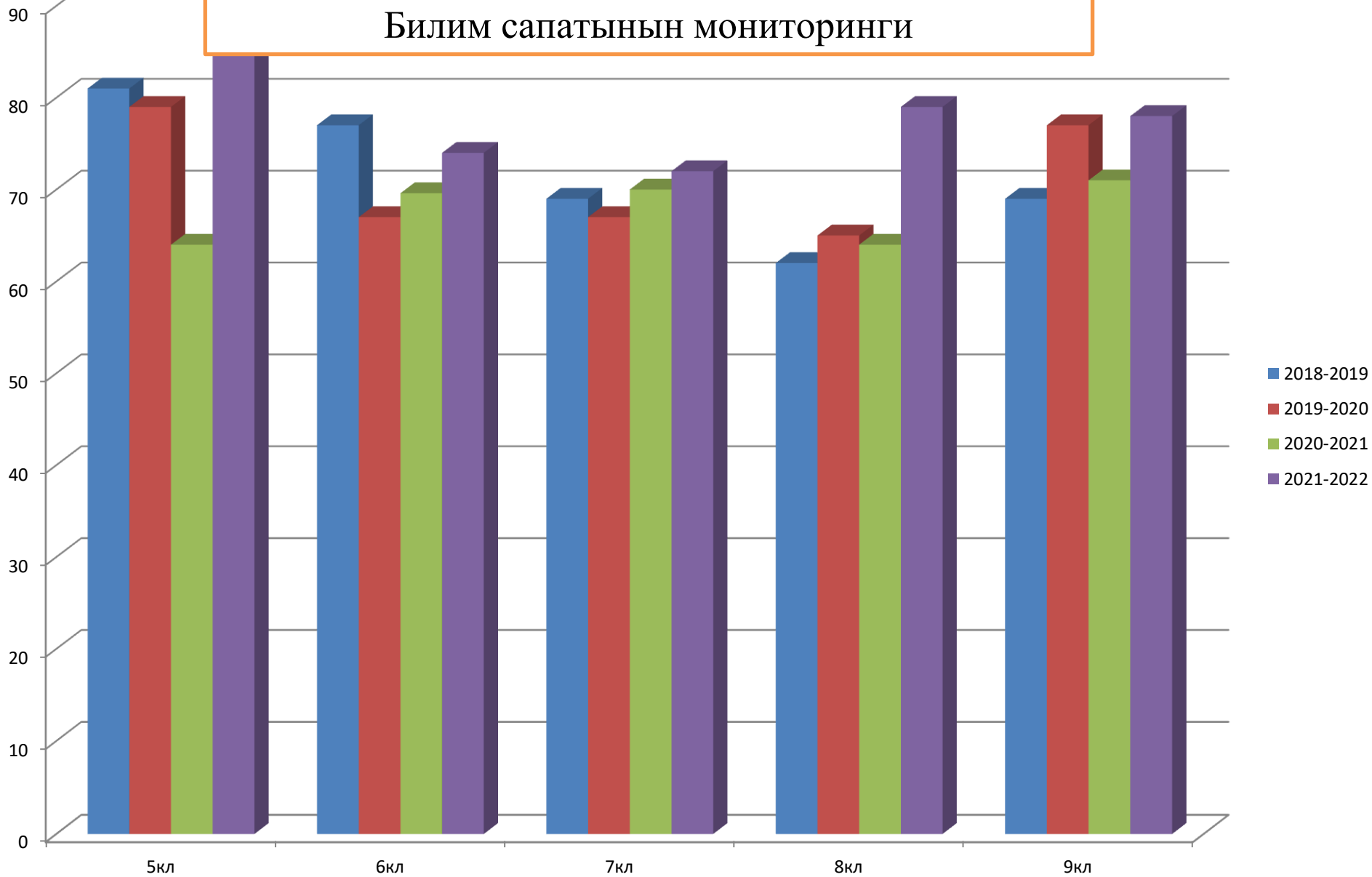


**Бишкек шаарындагы №7 жалпы билим берүү орто мектебинин информатика сабагы боюнча окуучулардын ишаракетине салыштырма анализ**

**(2018-2019, 2019-2020, 2020-2021, 2021-2022 окуу жылдары)**

Класс	Ок ууч ула р - ды н сан ы	2018 – 2019			Оку учул ар - дын сан ы	2019 – 2020			Оку учул ар - дын сан ы	2020 – 2021			Оку учу лар - дын сан ы	2021 – 2022 (3-ч)		
		% бил им сап ат ы	% жет иш кен - диг и	%С ОУ били м баск ычы		% били м сапат ы	% жети шкен- диги	% СОУ били м баск ычы		% били м сапа ты	% жети шкен - диги	% СОУ били м баск ычы		% били м сапа ты	% жетиш кен- диги	% СОУ билим баскыч ы
<b>5</b>	80	81	100	71	82	79	100	70	101	64	100	58,8	72	90	100	67
<b>6</b>	71	77	100	68	82	67	100	64	79	69,6	100	65	94	74	100	64
<b>7</b>	65	69	100	63,6	71	67	100	62,5	74	70	100	62,9	88	72	100	62
<b>8</b>	59	62	100	59	66	65	100	59	68	64	100	59	82	79	97	66
<b>9</b>	64	69	100	60	57	77	100	63	62	71	100	61	73	78	100	64
<b>Жалп ы</b>	<b>339</b>	<b>72</b>	<b>100</b>	<b>64,3</b>	<b>358</b>	<b>71</b>	<b>100</b>	<b>64</b>	<b>384</b>	<b>68</b>	<b>100</b>	<b>61,3</b>	<b>409</b>	<b>78</b>	<b>99</b>	<b>64</b>

## Билим сапатынын мониторинги



**Бишкек шаарындагы №7 жалпы билим берүү орто мектебинин табият таануу сабагы боюнча окуучулардын ишаракетине салыштырма анализ (2018-2019, 2019-2020, 2020-2021, 2021-2022 окуу жылдары)**

Класс	Окуучулардын саны	2018 – 2019			Окуучулардын саны	2019 – 2020			Окуучулардын саны	2020 – 2021			Окуучулардын саны	2021 – 2022 (3-ч)		
		% билим сапаты	% жетишкендиги	% СОУ билим баскычы		% билим сапаты	% жетишкендиги	% билим сапаты		% билим сапаты	% жетишкендиги	% СОУ билим баскычы		% билим сапаты	% жетишкендиги	% СОУ билим баскычы
5	80	36	100	51	82	35	100	51	101	36,6	100	51,9	86	43	100	53
<b>Жалпы</b>	<b>80</b>	<b>36</b>	<b>100</b>	<b>51</b>	<b>82</b>	<b>35</b>	<b>100</b>	<b>51</b>	<b>101</b>	<b>36,6</b>	<b>100</b>	<b>51,9</b>	<b>86</b>	<b>43</b>	<b>100</b>	<b>53</b>

