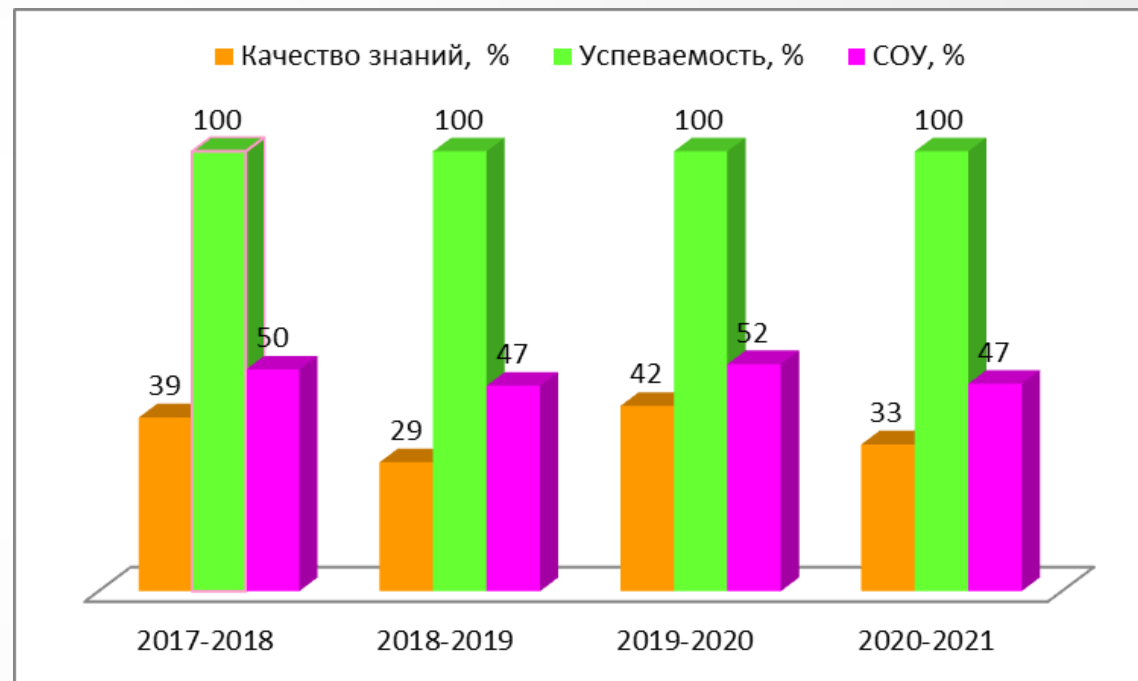




## Мониторинг по результатам ИГА по математике 9-е классы

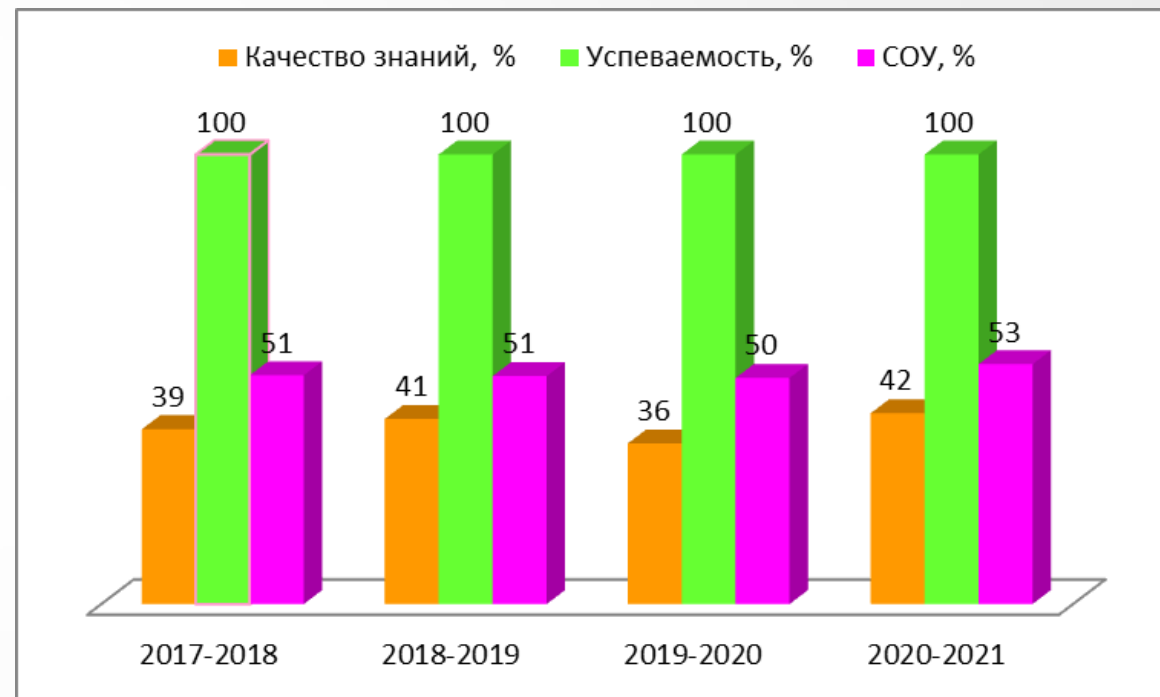
Математика										
уч.год	Количество учащихся	5	4	3	2	Не аттестовано	Причины неаттестации	Качество знаний, %	Успеваемость, %	СОУ, %
2017-2018	76	7	23	46				39	100	50
2018-2019	58	4	13	41				29	100	47
2019-2020	57	6	18	33				42	100	52
2020-2021	60	3	17	40				33	100	47
<b>Итого</b>	<b>251</b>	<b>20</b>	<b>71</b>	<b>160</b>	<b>0</b>	<b>0</b>		<b>36</b>	<b>100</b>	<b>49</b>





## Мониторинг по результатам ИГА по математике 11-е классы

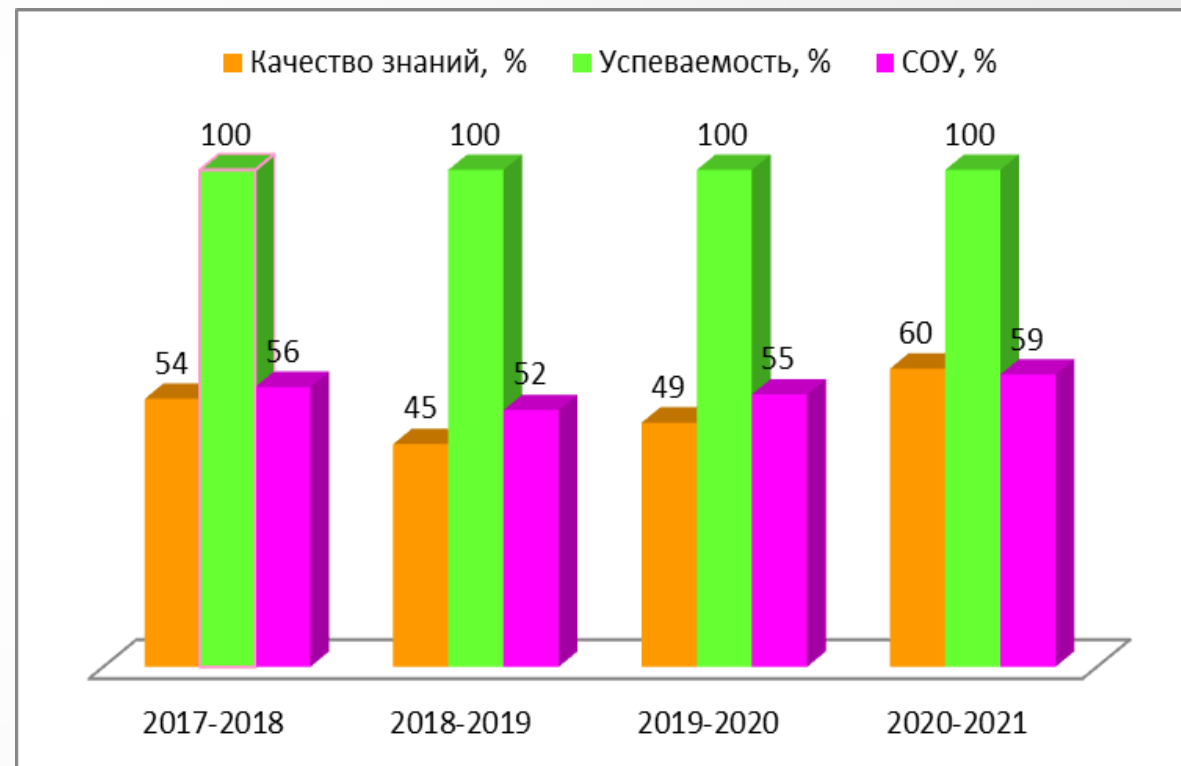
Математика										
учгод	Количество учащихся	5	4	3	2	Не аттестовано	Причины неаттестации	Качество знаний, %	Успеваемость, %	СОУ, %
2017-2018	18	2	5	11				39	100	51
2018-2019	34	3	11	20				41	100	51
2019-2020	42	5	10	27				36	100	50
2020-2021	33	5	9	19				42	100	53
<b>Итого</b>	<b>127</b>	<b>15</b>	<b>35</b>	<b>77</b>	<b>0</b>	<b>0</b>		<b>39</b>	<b>100</b>	<b>51</b>





## Мониторинг по результатам ИГА по истории 9-е классы

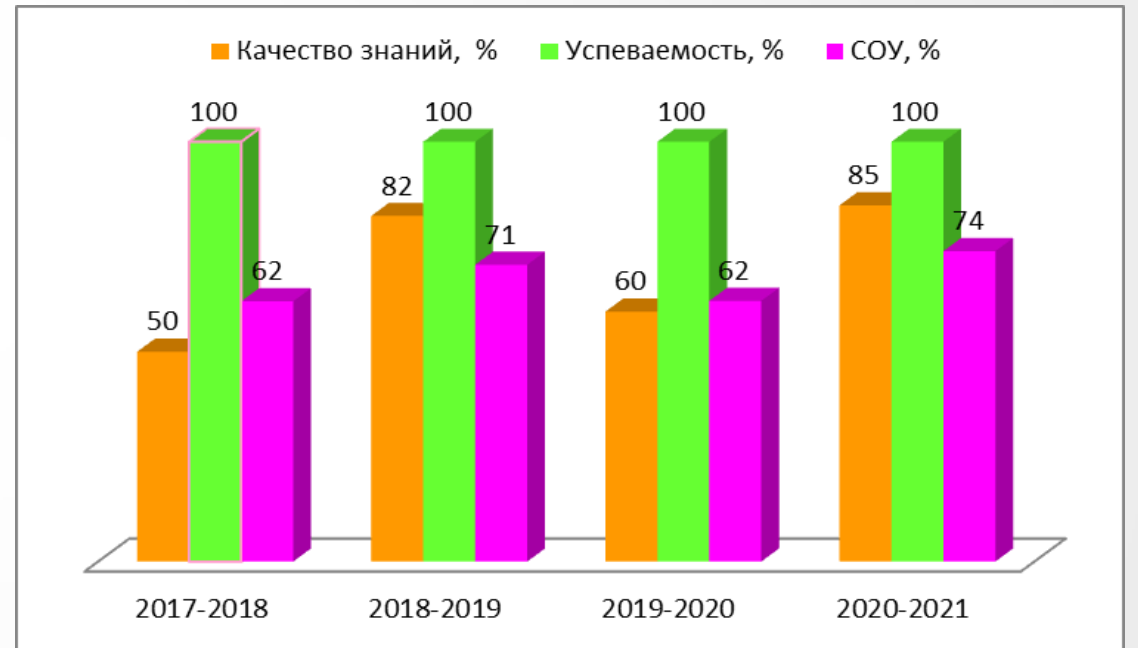
История										
уч.год	Количество учащихся	5	4	3	2	Не аттестовано	Причины неаттестации	Качество знаний, %	Успеваемость, %	СОУ, %
2017-2018	76	11	30	35				54	100	56
2018-2019	58	5	21	32				45	100	52
2019-2020	57	8	20	29				49	100	55
2020-2021	60	10	26	24				60	100	59
<b>Итого</b>	<b>251</b>	<b>34</b>	<b>97</b>	<b>120</b>	<b>0</b>	<b>0</b>		<b>52</b>	<b>100</b>	<b>55</b>





## Мониторинг по результатам ИГА по истории 11-е классы

История										
уч.год	Количество учащихся	5	4	3	2	Не аттестовано	Причины неаттестации	Качество знаний, %	Успеваемость, %	СОУ, %
2017-2018	18	6	3	9				50	100	62
2018-2019	34	11	17	6				82	100	71
2019-2020	42	11	14	17				60	100	62
2020-2021	33	13	15	5				85	100	74
<b>Итого</b>	<b>127</b>	<b>41</b>	<b>49</b>	<b>37</b>	<b>0</b>	<b>0</b>		<b>71</b>	<b>100</b>	<b>67</b>

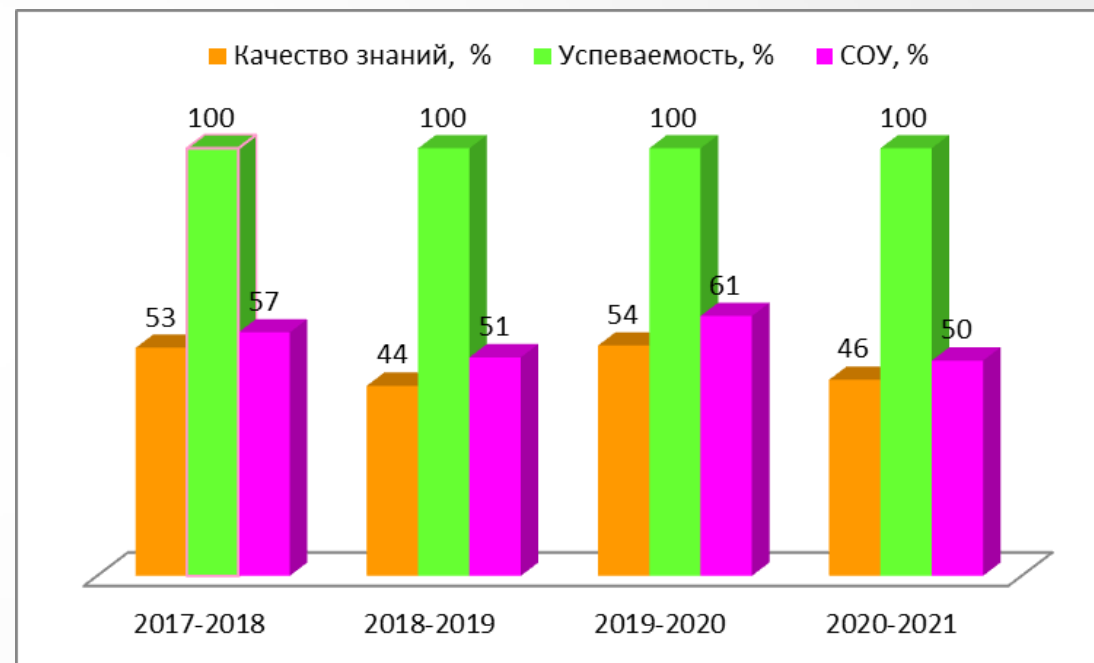




## Мониторинг по результатам ИГА по русскому языку (русс.кл)

### 9-е классы

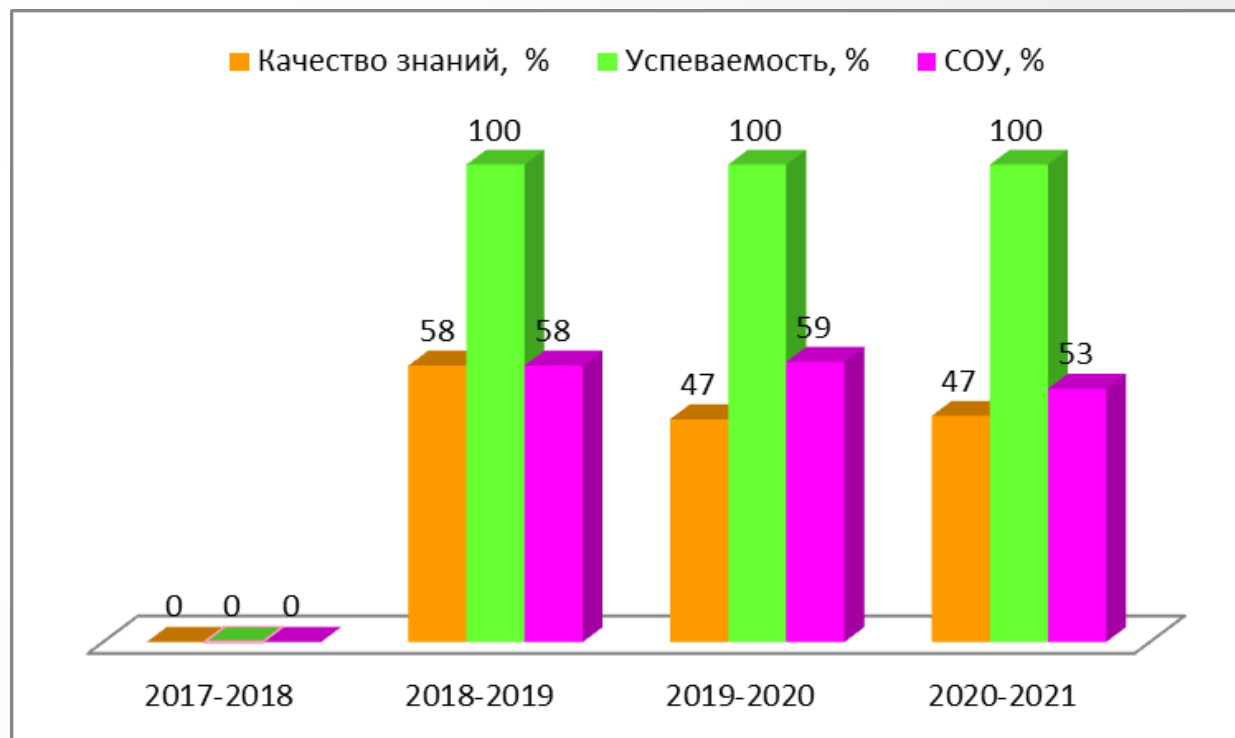
Русский язык (русс.кл)										
уч.год	Количество учащихся	5	4	3	2	Не аттестовано	Причины неаттестации	Качество знаний, %	Успеваемость, %	СОУ, %
2017-2018	30	5	11	14				53	100	57
2018-2019	27	2	10	15				44	100	51
2019-2020	26	7	7	12				54	100	61
2020-2021	24	1	10	13				46	100	50
<b>Итого</b>	<b>107</b>	<b>15</b>	<b>38</b>	<b>54</b>	<b>0</b>	<b>0</b>		<b>50</b>	<b>100</b>	<b>55</b>





## Мониторинг по результатам ИГА по русскому языку (русс.кл) 11-е классы

Русский язык (русс.кл)										
уч.год	Количество учащихся	5	4	3	2	Не аттестовано	Причины неаттестации	Качество знаний, %	Успеваемость, %	СОУ, %
2017-2018	0									
2018-2019	19	3	8	8				58	100	58
2019-2020	15	4	3	8				47	100	59
2020-2021	19	2	7	10				47	100	53
<b>Итого</b>	<b>53</b>	<b>9</b>	<b>18</b>	<b>26</b>	<b>0</b>	<b>0</b>		<b>51</b>	<b>100</b>	<b>56</b>

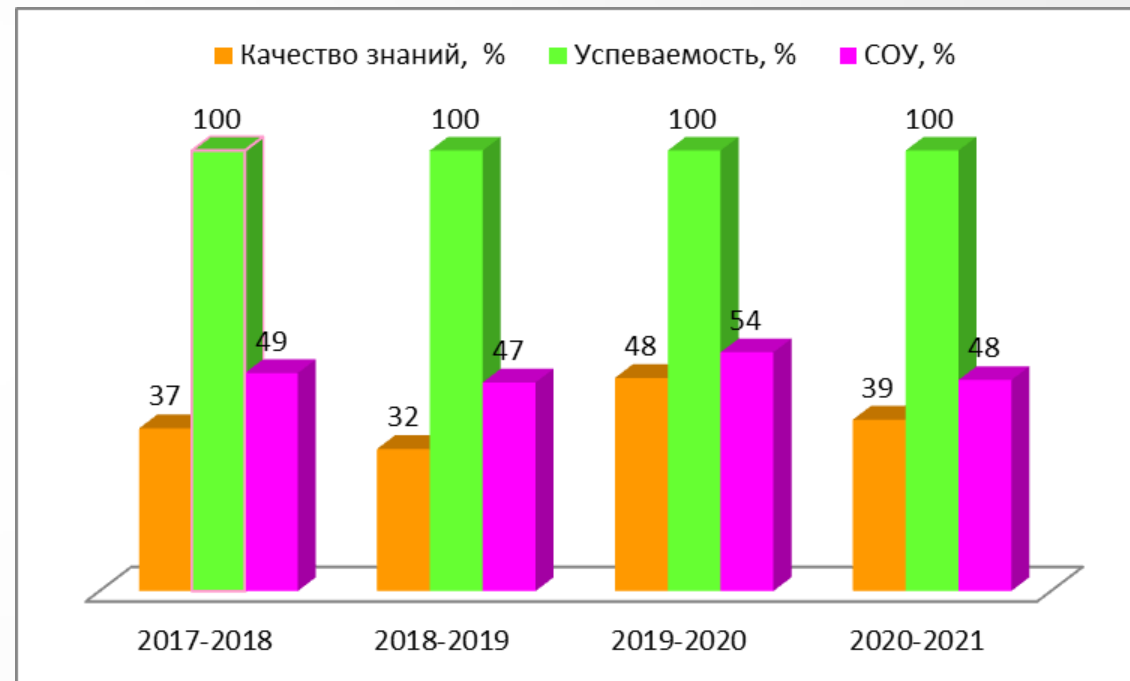




## Мониторинг по результатам ИГА по кыргызскому языку (кырг.кл)

### 9-е классы

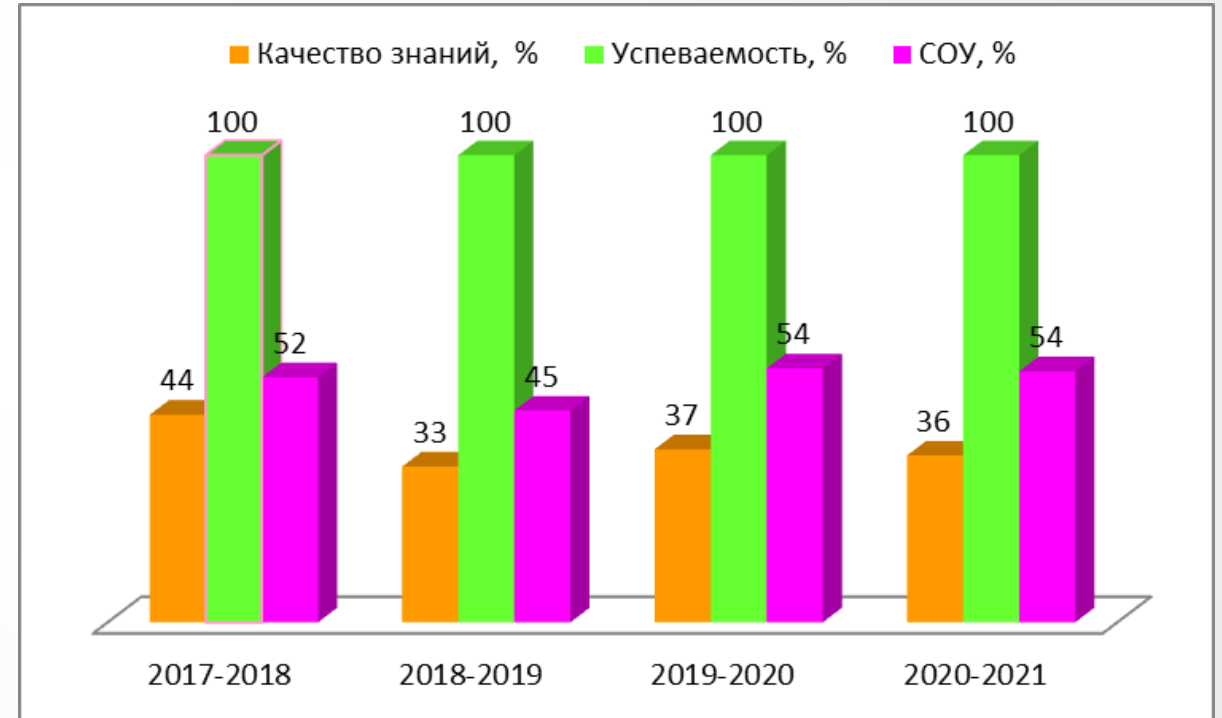
Кыргыз тили (кырг.кл)										
уч.год	Количество учащихся	5	4	3	2	Не аттестовано	Причины неаттестации	Качество знаний, %	Успеваемость, %	СОУ, %
2017-2018	46	4	13	29				37	100	49
2018-2019	31	2	8	21				32	100	47
2019-2020	31	4	11	16				48	100	54
2020-2021	36	1	13	22				39	100	48
<b>Итого</b>	<b>144</b>	<b>11</b>	<b>45</b>	<b>88</b>	<b>0</b>	<b>0</b>		<b>39</b>	<b>100</b>	<b>50</b>





## Мониторинг по результатам ИГА по кыргызскому языку (кырг.кл) 11-е классы

Кыргыз тили (кырг.кл)										
уч.год	Количество учащихся	5	4	3	2	Не аттестовано	Причины неаттестации	Качество знаний, %	Успеваемость, %	СОУ, %
2017-2018	18	2	6	10				44	100	52
2018-2019	15	0	5	10				33	100	45
2019-2020	27	6	4	17				37	100	54
2020-2021	14	3	2	9				36	100	54
<b>Итого</b>	<b>74</b>	<b>11</b>	<b>17</b>	<b>46</b>	<b>0</b>	<b>0</b>		<b>38</b>	<b>100</b>	<b>52</b>



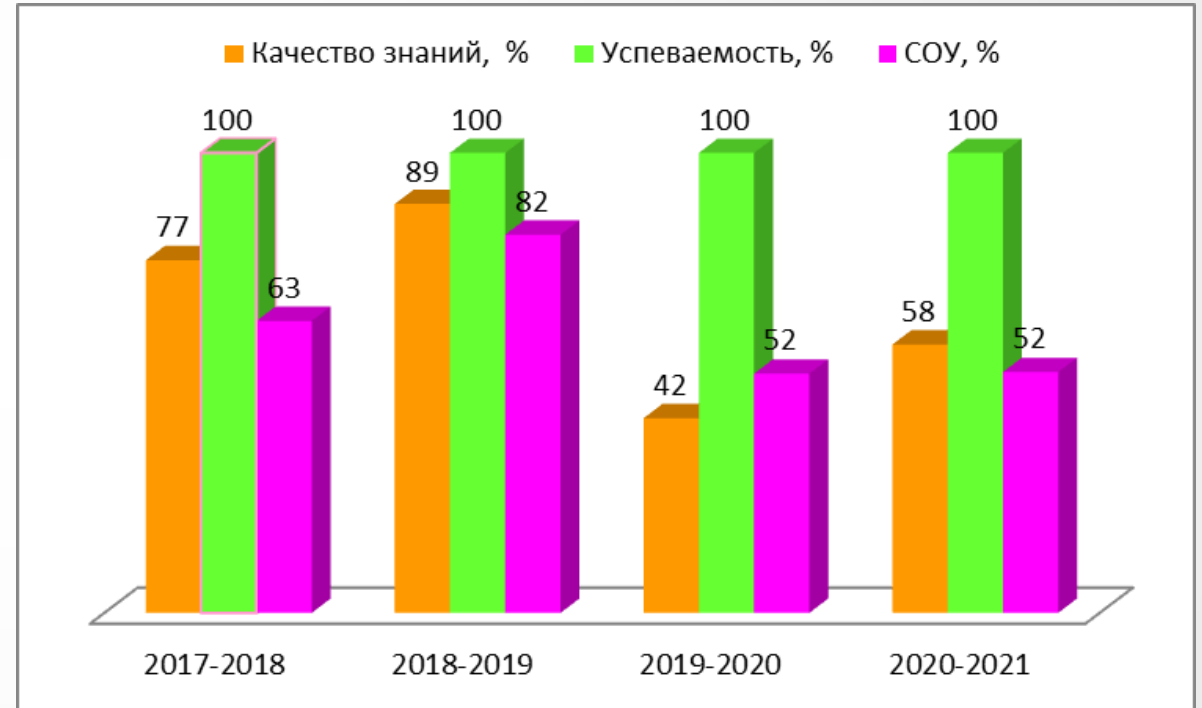




## Мониторинг по результатам ИГА по гос. языку (русс.кл)

### 9-е классы

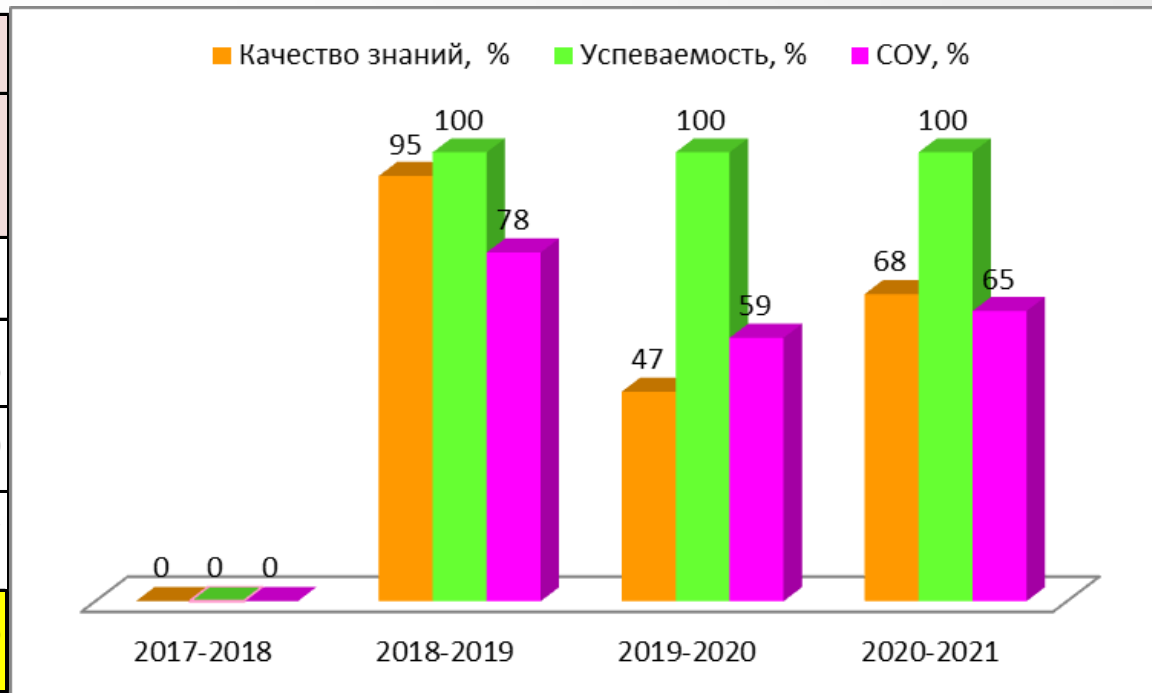
Гос.язык(русс.кл)										
уч.год	Количество учащихся	5	4	3	2	Не аттестовано	Причины неаттестации	Качество знаний, %	Успеваемость, %	СОУ, %
2017-2018	30	5	18	7				77	100	63
2018-2019	27	16	8	3				89	100	82
2019-2020	26	3	8	15				42	100	52
2020-2021	24	0	14	10				58	100	52
<b>Итого</b>	<b>107</b>	<b>24</b>	<b>48</b>	<b>35</b>	<b>0</b>	<b>0</b>		<b>67</b>	<b>100</b>	<b>63</b>





## Мониторинг по результатам ИГА по гос. языку (русс.кл) 11-е классы

Гос.язык(русс.кл)										
уч.год	Количество учащихся	5	4	3	2	Не аттестовано	Причины неаттестации	Качество знаний, %	Успеваемость, %	СОУ, %
2017-2018	0									
2018-2019	19	8	10	1				95	100	78
2019-2020	15	4	3	8				47	100	59
2020-2021	19	5	8	6				68	100	65
<b>Итого</b>	<b>53</b>	<b>17</b>	<b>21</b>	<b>15</b>	<b>0</b>	<b>0</b>		<b>72</b>	<b>100</b>	<b>68</b>

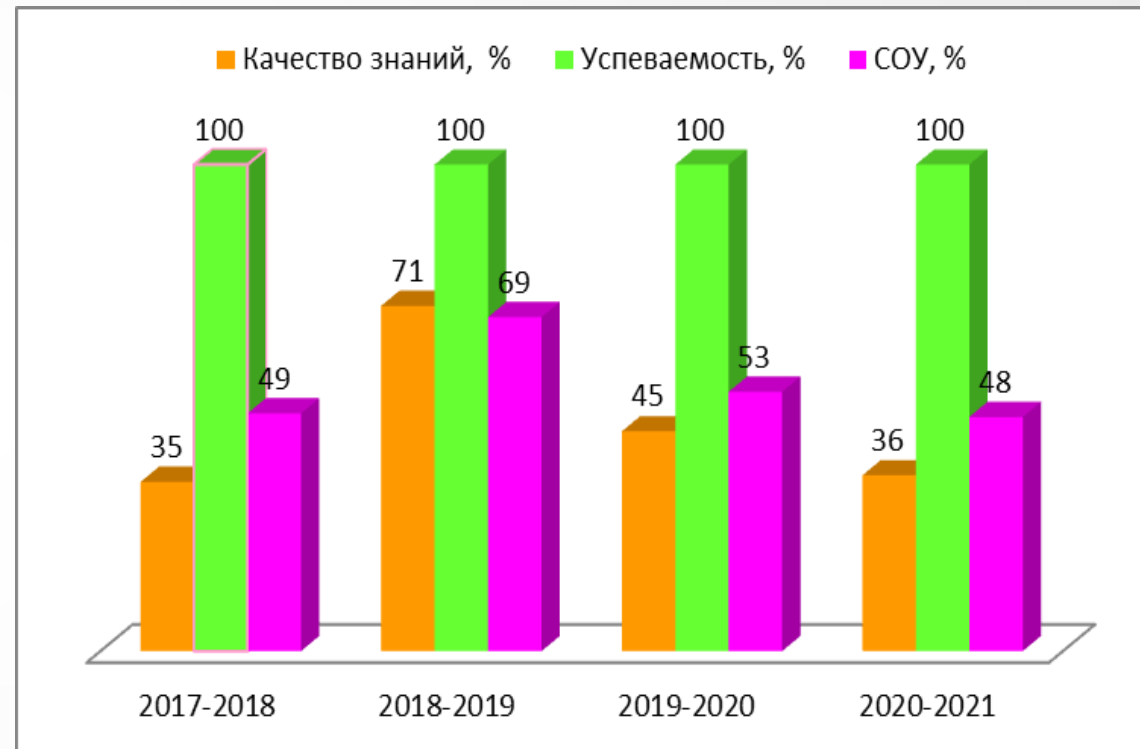




## Мониторинг по результатам ИГА по русс. языку (кырг.кл)

### 9-е классы

Русский язык(кырг.кл)										
уч.год	Количество учащихся	5	4	3	2	Не аттестовано	Причины неаттестации	Качество знаний, %	Успеваемость, %	СОУ, %
2017-2018	46	4	12	30				35	100	49
2018-2019	31	11	11	9				71	100	69
2019-2020	31	4	10	17				45	100	53
2020-2021	36	2	11	23				36	100	48
<b>Итого</b>	<b>144</b>	<b>21</b>	<b>44</b>	<b>79</b>	<b>0</b>	<b>0</b>		<b>45</b>	<b>100</b>	<b>54</b>





## Мониторинг по результатам ИГА по русс. языку (кырг.кл)

### 11-е классы

Русский язык(кырг.кл)										
уч.год	Количество учащихся	5	4	3	2	Не аттестовано	Причины неаттестации	Качество знаний, %	Успеваемость, %	СОУ, %
2017-2018	18	1	11	6				67	100	57
2018-2019	15	1	9	5				67	100	57
2019-2020	27	4	10	13				52	100	56
2020-2021	36	2	11	23				36	100	48
<b>Итого</b>	<b>96</b>	<b>8</b>	<b>41</b>	<b>47</b>	<b>0</b>	<b>0</b>		<b>51</b>	<b>100</b>	<b>53</b>

